

CUADERNILLO PARA LA MEJORA DE LA ATENCIÓN

Cuadernillo 1



“Viajamos a la época Romana”

FICHA 1 (Fichas de atención/Hiperactividad)

1) Despedimos ya a la Prehistoria para entrar de lleno en una nueva etapa de la historia de la humanidad, la Antigüedad, que como verás está formada por varias civilizaciones de las que seguro, has oído hablar. Pero hoy vas a conocer a alguien muy especial, una familia que nos acompañará en esta nueva época de la historia, ¿quieres conocerla?

Los Mármol llenaron con sus aventuras todas nuestras andanzas por la prehistoria, y nos condujeron hasta el final de la misma, para que pudiéramos observar todo lo que trajo esa época, sus costumbres, anécdotas, etc. Pero hoy es tiempo de despedidas, dejamos atrás a los peculiares miembros de esta familia para continuar nuestro viaje por la historia.

Como ya sabes, la prehistoria terminó con la invención de la escritura por parte de los Sumerios la primera de las grandes civilizaciones de la humanidad, junto con Mesopotamia, Grecia y Roma.

La invención de la escritura surgió en el año 4300 a.C. da comienzo una nueva etapa de la historia que se ha denominado Antigüedad y que abarca desde el año 4300 a. C. con la invención de la escritura hasta el siglo V d.C. donde tuvo lugar la caída del imperio romano.

Los sumerios eran los antiguos habitantes de una pequeña región de Mesopotamia (la actual Irak) que inventaron la escritura a través del llamado sistema cuneiforme, es decir, a través de los famosos pictogramas que seguro bien conoces hoy en día. Estos pictogramas representan palabras u objetos y fueron las primeras manifestaciones de escritura aceptadas por los historiadores.

Este tipo de escritura llegó también a Egipto, una de las principales civilizaciones de la Antigüedad que sin duda alguna, influyó culturalmente de manera determinante en el resto de la historia.

La historia egipcia tiene una gran riqueza, y sin duda alguna es reconocida por sus faraones, sus pirámides, su artesanía, su comercio, etc. Gracias a ellos, también se dio una nueva forma de escritura, los jeroglíficos, un sistema de escritura más avanzada que incorporaba diferentes pictogramas.

Una de las manifestaciones más conocidas de este tipo de escritura es la famosa Piedra de Rosetta. Egipto y toda su historia tiene muchos secretos guardados que iremos descubriendo poco a poco a lo largo de estas fichas, pero antes de terminar hoy, quiero presentarte a una nueva familia que nos acompañará durante nuestro nuevo recorrido. Se llama la familia Román, y está formada por cinco miembros. De momento solo te puedo adelantar el nombre de la mascota, Sabina. ¿Ya sabes de qué civilización vamos a hablar? ¡Estoy seguro de que tienes una idea!

2) Si has estado atento, seguro que ahora no tienes problema alguno para poder contestar a las preguntas que te trae sabina. Lee con atención y no cometas ningún error, ¡a ver si aciertas todas sin ayuda!

- ¿Qué pueblo inventó la escritura?

=====

- ¿Qué país es hoy en día Mesopotamia?

=====

- ¿La escritura griega estaba basada en pictogramas? ¿Por qué?

=====

- ¿Cuándo terminó la Prehistoria?

=====

- ¿De que año a que año va la llamada etapa de la Antigüedad?

=====

=====

- ¿Por qué se conoce la civilización griega? Pon varios ejemplos

=====

=====


- ¿Cómo se llama la nueva familia que nos acompaña? ¿Y la mascota?

=====

=====



3) Aquí puedes ver a nuestra nueva familia que nos acompañará este curso. Ya conoces el nombre de uno de ellos, pero no las cinco diferencias que hay en la imagen de la derecha, ¿sabes dónde?



- 4) La siguiente actividad viene presentada por la hija menor de la familia, y en este caso nos va a descubrir el nombre de las civilizaciones más importantes de la historia, ¿Serás capaz de encontrar todas?

LAS ANTIGUAS CIVILIZACIONES [Editar](#) HTML5 FLASH

Sopa | 0 Veces realizada | 0 Me gusta recibidos | Eres el autor

[Compartir](#) [Tweet](#) [g+1](#)

Instrucciones

Intenta resolver la sopa de letras. Para ello busca las palabras escondidas en ella y selecciónalas deslizando el ratón sobre las letras que las componen. Si te atascas y no encuentras más, puedes pulsar en Mostrar Palabra para que te diga una palabra que buscar en

G	S	F	O	A	I	Z	U	U	T	Q	O	Ñ
Y	R	W	S	U	I	U	I	C	W	Y	H	M
O	E	E	C	U	I	Z	Y	D	H	Q	E	E
M	F	O	C	E	G	I	P	T	O	S	W	K
R	E	V	Y	I	A	J	S	P	O	E	A	O
O	O	U	A	I	A	U	F	P	U	Q	Z	B
B	I	E	D	N	E	M	O	S	A	W	H	V
U	Y	N	J	Y	I	T	V	U	Y	C	K	J
H	I	Y	U	G	A	H	Ñ	M	A	I	W	T
A	P	L	T	M	I	T	C	E	M	Ñ	Q	I
C	W	X	I	D	I	W	X	R	T	E	F	F
T	N	A	I	C	K	Q	U	I	J	G	D	P
E	J	A	M	O	R	G	M	A	Y	U	Ñ	X

MESOPOTAMIA

SUMERIA

EGIPTO

GRECIA

CHINA

INDIA

MAYA

ROMA



ACTIVIDAD INTERACTIVA

5) Siguiendo con el misterio, en esta ocasión nos presenta un crucigrama donde has de encontrar las características más importantes del mundo egipcio, ¡has de estar muy atento para encontrarlas todas!

LAS CARACTERÍSTICAS DE EGIPTO

Editar

HTML5

FLASH

Crucigrama

0 Veces realizada

0 Me gusta recibidos

Eres el autor

f Compartir

🐦 Tweet

g+1

Instrucciones

"Intenta resolver el crucigrama. Para ello pulsa sobre cada uno de los cuadrados numerados para ver o escuchar la definición y a continuación escribir la respuesta. Pulsa sobre "Pista Palabra" si quieres saber la respuesta a una definición que no sabes. Pulsa sobre "Pista Letra"

Puntos **100**

Tiempo **00:00**

LAS CARACTERÍSTICAS DE EGIPTO

			2							
5										
		4								
3										
								6		
1										

Definición

Pista Palabra

Pista Letra



ACTIVIDAD INTERACTIVA


































6) Estrenamos una nueva actividad que seguro va a hacer que te diviertas a la vez que te pondrá un poco a prueba. Se trata de un jeroglífico como los que egipcios, donde se esconden cinco de las grandes civilizaciones de la antigüedad. ¿Las descubrirás todas?



Nombre :		Fecha :	
Tema	GRANDES CIVILIZACIONES DE LA ANTIGUEDAD		
1			
2			
3			
4			
5			
6			
7			
8			
9			
10			

7) Y ahora para descubrir los nombres de nuestros amigos de la familia Román, has de estar muy atento y pensar un poco, porque están encriptados en este nuevo jeroglífico. ¿No quieres descubrir como se llaman? ¡Seguro que muy pronto lo descubrirás!



Nombre :		Fecha :						
Tema	DESCUBRE LOS NOMBRES DE LA FAMILIA ROMÁN							
1								
2								
3								
4								
5								
6								
7								
8								
9								
10								

- 8) Llega el momento de dejar volar nuestra imaginación. Quiero que pienses como fue el cambio de la prehistoria a la civilización egipcia, griega, romana, etc.. Piensa en todo ello y como siempre decide explicarlo con letra o con un dibujo, ¡tú eliges!**

9) Ahora que están muy presentes los reencuentros con los compañeros del colegio, es el mejor momento para descubrir el origen de esta peculiar palabra, ¿sabes cuál es? ¡Si ordenas estas las sílabas de estas palabras lo adivinarás!

¿Cuál es el origen de la palabra compañero?

hoAra que miencoza el socur y vevolmos a las lasau, es el menmoto de vervola ver a trosnues pacomrosñe rope, ¿cuál es el riogen de taes lapabra? Su rigeno ceprode de nau lapabra tilanayacu duccióntra fisignica parcomdotien el pan o los que parcomten el pan.

El menmoto tóhiscori dedon se rinógio no táes del doto rocla, ya que nosu auresto sanpien que fue crisJesto en la tiUlma nace, y troso punatan a San nalgcio de yoLola, dafundor de la paComñia de súsJe en el glosi XVI. Sin baremgo troso chosmu túansi tees menmoto ciasgra alos jeviaros trashumantes que parcomtían su pan con los jeviaros. teEs mitérno pareació por meprira vez en el glosi Xlen un broli en el nasmoterio de tosan minDogo de losSi, e gosBur.¡Ya besas si resquie ser un buen pacomñero has de parcomtir tu pan con llose!

Fuente: <http://blogs.20minutos.es/yaestaellistoquetodolosabe>

=====

=====

=====

=====

=====

=====

=====

Handwriting practice lines consisting of ten rows of dashed lines on a solid background.



- 10) Para que conozcas un poco más de la nueva familia que nos acompañará durante las próximas fichas, el más pequeño de la familia os trae un juego con el que podéis aprender muchas cosas, de todo ello, ¿quieres saber más? Pincha sobre él y lo descubrirás



[JUEGO](#)

FICHA 2 (Fichas de atención/Hiperactividad)

1) Entramos de lleno en la época romana de la mano de los Román, a los que ya hemos conocido en las fichas anteriores. Ahora comenzamos nuestro viaje conociendo el origen de la ciudad de Roma de la que seguro has oído hablar. ¡Estate muy atento y no pierdas detalle!

Seguro que en la ficha anterior, te quedó bien claro de que civilización vamos a hablar en las próximas entregas, pero por si no es así, te lo voy a desvelar. La familia Román, pertenece a una de las civilizaciones más importantes de todos los tiempos, la civilización romana. Fue un largo periodo de más mil años, donde Roma fue la civilización más poderosa del mundo. Y gracias a la familia Román, descubriremos los secretos mejor guardados de ésta época.

Como seguro ya averiguaste en los jeroglíficos de la ficha pasada, los miembros de la familia Román son cinco, Aurelio, Patricia, Elisa, Octavio y Sabina, la mascota de la familia. Cada uno de ellos nos ayudará a descubrir diferentes aspectos de su época. Hoy por ejemplo, Aurelio nos quiere descubrir una cosa que no se si conoces aún, ¿cuándo y cómo nació Roma?

La civilización romana nació en el año 753 a.C. y terminó en el 476 d.C. Sobre el nacimiento de Roma, hay dos versiones bien diferentes, y aunque Aurelio conoce las dos, es más partidario de una que de otra, ¿con cuál te quedas tú?

La primera de ellas habla del nacimiento de Roma gracias a Rómulo y Remo, personajes legendarios hijos del dios Marte que fueron abandonados a orillas del río Tiber. Allí fueron amamantados por una loba llamada Luperca y luego criados por unos pastores. Donde fueron amamantados construyeron la ciudad de Roma, llamada así en honor a Rómulo ya que Roma significa “ciudad de Rómulo”. También por este hecho la loba Luperca es el símbolo de la ciudad de Roma.

La otra de las versiones, dice que Roma fue creada gracias a las diferentes tribus que se fueron asentando en el lugar, llamado tradicionalmente “las siete colinas”. La tribu que se considera la originaria de la ciudad de Roma y de la que saldría el primer rey de la ciudad, es la etrusca.

Como puedes imaginar, al principio de la civilización romana, existían reyes que gobernaban al pueblo. Esto poco a poco fue cambiando y dio lugar a diferentes formas de gobierno a lo largo de los más de mil años de existencia. Concretamente Aurelio nos dice que se dieron tres formas de gobierno, la monarquía, la... ¿cuáles crees que serán? ¿Conoces alguna más?

Para darte alguna pista más Aurelio te trae unas iniciales que forman parte del escudo de Roma desde su origen hasta hoy en día: SPQR. ¿Sabes lo que significa? En las próximas actividades tendrás oportunidad de descubrirlo así que, ¿no pierdas detalle?

2) Si has estado atento, seguro que ahora no tienes problema alguno para poder contestar a las preguntas que te trae sabina. Lee con atención y no cometes ningún error, ¡a ver si aciertas todas sin ayuda!

- ¿Qué pueblo se cree que fundó Roma?

=====

- ¿Cómo se llamaba la zorra que amamantó a Rómulo y Remo?

=====

- ¿En que año comenzó la civilización romana?

=====

- ¿Cuánto duro la civilización romana?

=====

- ¿Cuáles eran las letras que hay en el escudo de Roma? ¿Qué crees que significan?

=====

=====

- ¿Cuál fue la primera forma de gobierno romano? ¿Conoces algún ejemplo de ello hoy en día?

=====

=====

- ¿Cuántas versiones hay sobre el nacimiento de Roma? ¿Cuáles?

=====

=====



3) Aquí puedes ver una estatua sobre Rómulo, Remo y Luperca. Lo que aún no puedes ver son las cinco diferencias que hay en la imagen de la derecha, ¿sabes dónde?



- 4) La mitología romana fue muy importante en la civilización romana, y siguió la estela de la mitología griega, ya que muchos de sus dioses eran continuación de los griegos. Aquí puedes encontrar los más importantes, ¿los encontrarás todos?

MITOLOGÍA ROMANA

[Editar](#)

HTML5

FLASH

Sopa

0 Veces realizada

0 Me gusta recibidos

Eres el autor

[f](#) Compartir

[T](#) Tweet

[g+](#)

Instrucciones

Intenta resolver la sopa de letras. Para ello busca las palabras escondidas en ella y selecciónalas deslizando el ratón sobre las letras que las componen. Si te atascas y no encuentras más, puedes pulsar en Mostrar Palabra para que te diga una palabra que buscar en

Puntos **0**

Tiempo **00:46**

Desarrollado por [adformacion.com](#)

MITOLOGÍA ROMANA

B	Z	D	P	M	S	M	N	W	O	R	K	C
A	N	L	N	X	A	E	E	U	E	G	E	A
C	I	O	D	R	P	G	S	N	B	L	U	U
O	P	M	T	T	X	J	U	A	R	B	S	J
G	R	E	U	U	V	C	E	O	K	S	U	E
O	F	N	I	B	L	J	F	I	T	G	N	J
T	O	V	I	K	A	P	O	Ñ	F	Z	E	U
D	F	F	U	N	O	L	O	P	A	P	V	P
J	K	I	A	L	E	P	V	Ñ	B	H	O	I
V	U	I	K	N	C	I	I	U	L	F	E	T
S	D	N	A	E	K	A	J	D	A	U	G	E
U	N	B	I	W	M	I	N	E	R	V	A	R
K	E	X	T	I	P	C	A	O	U	A	Z	U

[Mostrar palabra](#)

- NEPTUNO
- JUPITER
- MINERVA
- VULCANO
- PLUTON
- DIANA
- VENUS
- APOLO
- MARTE
- BACO



ACTIVIDAD INTERACTIVA

- 5) Siguiendo con la mitología, muchos animales se han relacionado con estos dioses. Aquí puedes encontrar los más importantes, pero has de estar muy atento a las pistas para poderlos descubrir, ¡adelante!

ANIMALES MITOLÓGICOS DE ROMA

Editar

HTML5

FLASH

Crucigrama

0 Veces realizada

0 Me gusta recibidos

Eres el autor

f Compartir

Twitter Tweet

g+1

Instrucciones

"Intenta resolver el crucigrama. Para ello pulsa sobre cada uno de los cuadrados numerados para ver o escuchar la definición y a continuación escribir la respuesta. Pulsa sobre "Pista Palabra" si quieres saber la respuesta a una definición que no sabes. Pulsa sobre "Pista Letra"

ANIMALES MITOLÓGICOS DE ROMA

			4			3		
					6			
1	2							
5								

Definición

Pista Palabra

Pista Letra



ACTIVIDAD INTERACTIVA














































6) Llego la hora de descubrir el misterio que nos quedó por conocer en el texto de hoy, el significado de las letras SPQR. Cada número forma una de las palabras del significado, has de descubrir todas para saber la frase, ¡adelante!



Nombre :		Fecha :	
Tema	QUÉ SIGNIFICAN LAS SIGLAS DEL ESCUDO DE ROMA "SPQR"		
1			
2			
3			
4			
5			
6			
7			
8			
9			
10			

7) Y ahora podrás descubrir los nombres de las vestimentas más características de los romanos. ¿No quieres descubrir como se llaman? ¡Seguro que muy pronto lo descubrirás!



Nombre :		Fecha :						
Tema VESTIMENTAS TÍPICAS DE LA CULTURA ROMANA								
1								
2								
3								
4								
5								
6								
7								
8								
9								
10								

- 8) Llega el momento de dejar volar nuestra imaginación. Quiero que pienses como pudo ser el nacimiento de Roma, que pasó, que pudo influirles, etc. Piensa en todo ello y como siempre decide explicarlo con letra o con un dibujo, ¡tú eliges!**

9) Y no hay mejor manera de continuar que descubriendo una de las características romanas, ¿sabes de donde surge la palabra pagano? ¡Si ordenas estas las sílabas de estas palabras lo adivinarás!

¿De dónde surge la costumbre de llamar paganos a los dioses y las costumbres de la antigua Roma?

teEs mitérno mencozó a tiuzarlise a tirpar del glosi IV d.C., docuan el tiacrismonis se vircontió en la ligiónre de maro. Tras toes, el peemdora dóman tisustuir dasto las tasfies y meramoconnescio por traso que randier tocul al Dios de los tiacrisnos. tasEs pociosiimnes galleron copo a copo a doto el peimrio, breso doto a las naszo rarules que se mallaban “pagus” y sus bihatestan “paganus”.

toses “paganus” al no nocerco las vasnue masnor de maro, no las guíanse, por lloe se mencozó a tiuzarli el mitérno “paganus” rapa ferirrese a queallos que no plíancum las masnor del tiacrismonis. De hía giósur el mitérno “pagano” rapa fenosirre a dasto tases leciocebranes rafue de la ley tiacrisna.

Fuente: <http://blogs.20minutos.es/yaestaellistoquetodolosabe>

=====

=====

=====

=====

=====

=====

=====

=====

Handwriting practice lines consisting of ten sets of three horizontal lines (top, middle, bottom) with a dashed middle line, designed for tracing or writing practice.



- 10) Para que conozcas un poco más de la nueva familia que nos acompañará durante las próximas fichas, el más pequeño de la familia os trae un juego con el que podéis aprender muchas cosas, de todo ello, ¿quieres saber más? Pincha sobre él y lo descubrirás



[JUEGO](#)

FICHA 3 (Fichas de atención/Hiperactividad)

1) Ya conocemos el origen de Roma, y es momento de adentrarnos un poco más en su sociedad, y por quienes estaba formada. Por ello los Román nos presentan hoy las clases sociales que se daban en Roma ¡Estate muy atento y no pierdas detalle porque Octavio tiene algo que proponerte!

“El senado y el pueblo de los romanos”. Estos son los principios que marcan las letras SPQR del escudo de Roma, y sobre los que asentaron toda la civilización romana. La familia Román eran muy concedores de todo ello, sobre todo porque Aurelio era capitán de una legión romana, es decir, estaba al mando de 1000 hombres.

Más adelante Aurelio nos descubrirá más sobre la importancia del ejército en la época romana, pero hoy nos vamos a quedar junto a Patricia a conocer un poco más sobre la sociedad romana. En un principio, la sociedad romana se dividía según la riqueza y los derechos legales de cada persona. Así se dividían en patricios, plebeyos u hombres libres y esclavos.

El grupo de los “patricios” eran descendientes de los fundadores de Roma. Estos eran una clase privilegiada con grandes riquezas y los únicos con derechos políticos. Así que eran los habitantes más importantes de las ciudades.

Por otro lado, los plebeyos eran hombres libres, que en un principio no podían formar parte del gobierno de Roma, pero poco a poco fueron ganando poder, y consiguieron formar parte de los gobiernos, llegando a ser un grupo muy similar a los patricios.

Por último los esclavos, estaban al servicio de un amo, dedicándose a trabajar en el campo o en el servicio doméstico. Sus hijos pasaban a ser esclavos del mismo amo, y en alguna ocasión se podían convertir en libertos, siendo entonces hombres libres.

Con el paso de los años estos grupos sociales fueron cambiando, incluyendo nuevos elementos, ganando importancia, etc., pero de manera general estos tres grupos existieron durante toda la etapa romana.

Por suerte, la familia Román no era esclava de nadie, y formaban parte de los plebeyos. Los plebeyos se dedicaban a diferentes actividades económicas, como artesanía, comercio, etc. En este caso, Patricia, la madre de la familia se dedicaba a la artesanía, y vendía multitud de collares y objetos similares, ya que tenían una gran fama entre los habitantes de la ciudad.

Elisa solía ayudar a su madre en esta tarea, y ya comenzaba a elaborar sus propios collares y sortijas. El pequeño de la familia, Octavio, ayudaba también a su madre, pero él solía divertirse más jugando a ser soldado de una de las legiones de su padre. Pero Octavio hoy tiene una sorpresa para ti. Está aprendiendo latín y quiere que tu le ayudes a conseguirlo. Estate muy atento y sabrás como ayudarlo, ¡no pierdas detalle!

2) Si has estado atento, seguro que ahora no tienes problema alguno para poder contestar a las preguntas que te trae Sabina. Lee con atención y no cometas ningún error, ¡a ver si aciertas todas sin ayuda!

- ¿Cuántos soldados tenía una legión?

=====

- ¿Los libertos eran hombres libres?

=====

- ¿La familia Román pertenecía a los patricios?

=====

- ¿A que se dedicaban los plebeyos?

=====

- ¿Cuál era el trabajo del padre de la familia Román? ¿Tenían gente a su cargo?

=====

=====

- ¿Las clases sociales siempre fueron igual? ¿Qué grupo cambió con el tiempo?

=====

=====

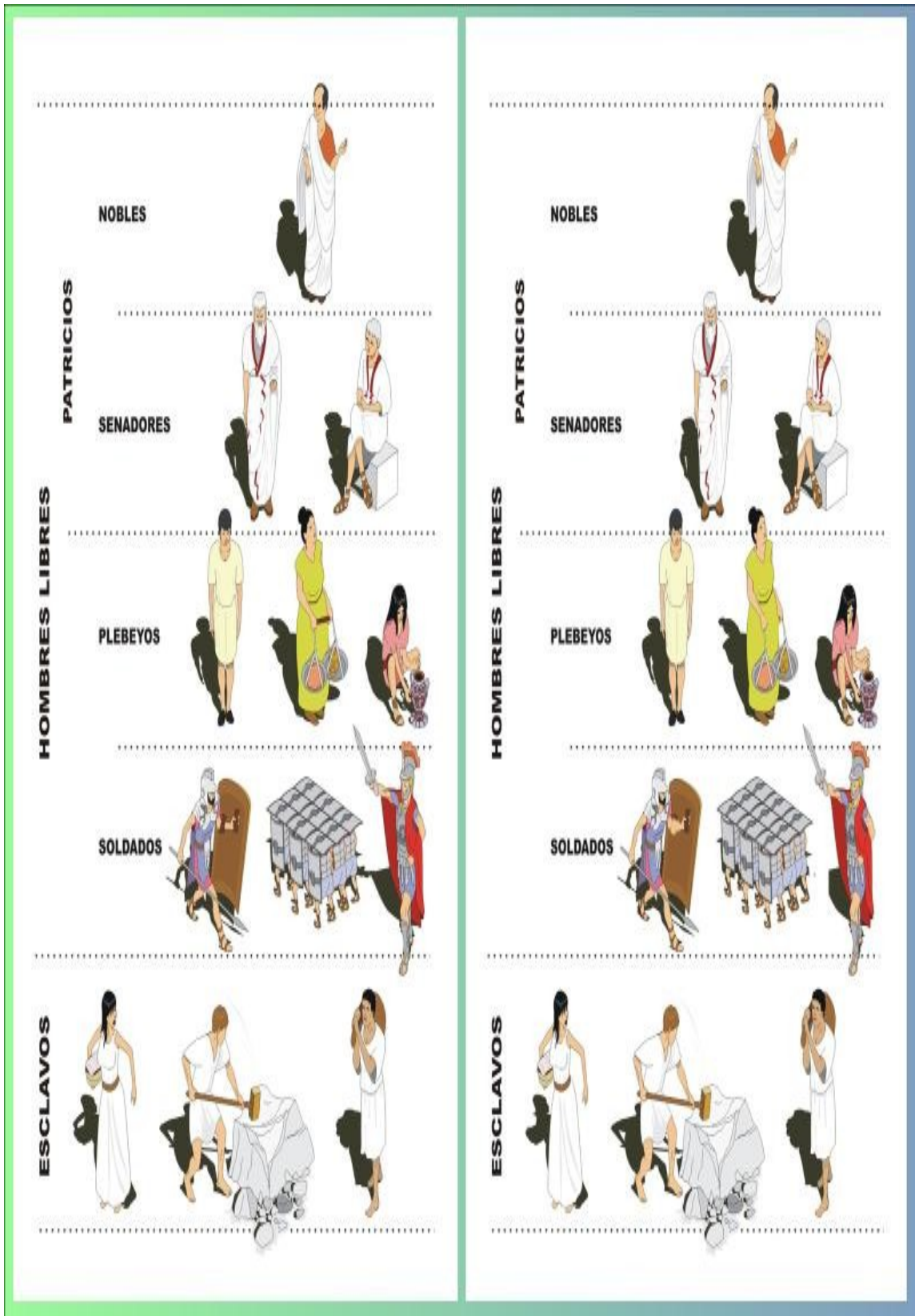
- ¿Octavio hacía artesanía con su madre? ¿Qué es lo que más le gustaba?

=====

=====



3) Aquí puedes ver una representación de la sociedad romana del momento. Lo que aún no puedes ver son las cinco diferencias que hay en la imagen de la derecha, ¿sabes dónde?



4) Muchas fueron las actividades que se realizaban en la época romana por parte de los habitantes de Roma. Aquí puedes encontrar los más importantes, ¿los encontrarás todos?

ACTIVIDADES EN ROMA

Editar HTML5 FLASH

Sopa | 0 Veces realizada | 0 Me gusta recibidos | Eres el autor

Compartir Tweet +1

Instrucciones

Intenta resolver la sopa de letras. Para ello busca las palabras escondidas en ella y selecciónalas deslizando el ratón sobre las letras que las componen. Si te atascas y no encuentras más, puedes pulsar en Mostrar Palabra para que te diga una palabra que buscar en

Puntos **0**

Tiempo **00:13**

ACTIVIDADES EN ROMA

V	C	U	G	U	X	V	L	W	G	U	Q	H	T	U
I	X	M	O	I	C	R	E	M	O	C	Z	Z	J	X
L	H	I	M	E	T	A	L	U	R	G	I	A	C	A
E	G	O	O	Q	W	N	A	A	S	I	B	O	Q	C
E	I	Z	J	B	U	A	G	O	W	N	N	P	V	M
U	S	U	M	O	P	A	R	J	U	S	E	D	V	Ñ
F	O	Z	O	V	Y	T	I	T	T	V	S	C	P	Q
E	R	W	X	U	S	V	C	R	E	Y	A	L	M	I
G	E	G	Z	E	Y	J	U	X	E	S	X	Ñ	M	E
I	D	X	A	R	K	C	L	P	G	D	A	T	Q	R
U	N	M	D	U	T	L	T	S	S	U	A	N	J	R
J	E	T	A	O	O	H	U	U	U	K	Q	N	I	P
Y	T	J	R	Y	H	L	R	Q	X	Q	A	A	A	A
C	U	E	W	L	O	K	A	V	A	B	T	N	Ñ	G
A	S	D	Ñ	V	U	Ñ	N	U	Y	X	A	X	V	A

CONSTRUCTORES

AGRICULTURA

METALURGIA

ARTESANIA

GANADERIA

MAESTROS

TENDEROS

COMERCIO



ACTIVIDAD INTERACTIVA

- 5) Siguiendo con la sociedad romana, vamos a ver cuáles fueron las principales construcciones que realizaron en este tiempo los habitantes del lugar. Aquí puedes encontrar los más importantes, pero has de estar muy atento a las pistas para poderlos descubrir, ¡adelante!

PRINCIPALES CONSTRUCCIONES

Editar

HTML5

FLASH

Crucigrama

0 Veces realizada

0 Me gusta recibidos

Eres el autor

f Compartir

Tweet

g+1

Instrucciones

"Intenta resolver el crucigrama. Para ello pulsa sobre cada uno de los cuadrados numerados para ver o escuchar la definición y a continuación escribir la respuesta. Pulsa sobre "Pista Palabra" si quieres saber la respuesta a una definición que no sabes. Pulsa sobre "Pista Letra"

Puntos **100**

Tiempo **00:00**

PRINCIPALES CONSTRUCCIONES

6																			
1			2																
		4				5													

Definición

Pista Palabra










Pista Letra



ACTIVIDAD INTERACTIVA

6) Octavio necesita tu ayuda. En sus clases de latín le han puesto unas frases míticas de la época romana, pero que le cuesta traducir. En este caso la frase es “Aequam memento rebus in arduis servare mentem”, pero no sabe que significa, solo sabe que la segunda palabra es conservar, ¡el resto le has de ayudar tú!

+

Nombre :	Fecha :
Tema "Aequam memento rebus in arduis servare mentem"	
1 	
2 	
3 	
4 	
5 	
6 	
7 	
8 	
9 	
10	

7) Y en esta ocasión la frase es “Annorum vinum, socius vetus et vetus aurum”. Octavio a conseguido traducir la segunda palabra que es añejo, ¿serás capaz de traducir el resto?



Nombre :		Fecha :	
Tema	Annorum vinum, socius vetus et vetus aurum		
1			
2			
3			
4			
5			
6			
7			
8			
9			
10			

- 8) Llega el momento de dejar volar nuestra imaginación. Quiero que pienses como donde podían incluirse los soldados, guerreros y demás personajes romanos que conoces y que no se incluyen en los ciudadanos de Roma. Piensa en todo ello y como siempre decide explicarlo con letra o con un dibujo, ¡tú eliges!**

9) Ya en el Roma hablaban e unas moscas flotantes y seguro que tú también las has visto, me refiero a esas manchas en alguna ocasión aparecen en nuestra vista. Pero, ¿sabes lo que son en realidad? ¡Si ordenas estas las sílabas de estas palabras lo adivinarás!

¿Qué son esas manchitas que ves flotando en tu ojo?

Los tianguos maronos ya blahaban de nasu chasman tanflodo de un dola a troo sin bersa de qué se tabatra en tranues ramida, mánlasdolla casmos tanflotes. roPe josle de ser casmos, toes se bede a un fecdeto en tranues tavis que nos ceba ercre que hay goal, rope en lireadad no xistee. lenSue pacerrea con la dade, por culamuación de queñospe duosresi en el quilído larocu.

Los perextos en la siónvi nos cendi que no bemosde cunosparpreo por lloe, ya que es nau saco que va pacienadore con la dade, queaun en sosca treexmos es cenesario cuadir al pelisciaesta.

Fuente: <http://blogs.20minutos.es/yaestaellistoquetodolosabe>

=====

=====

=====

=====

=====

=====

=====

=====

=====

Handwriting practice lines consisting of eight sets of horizontal dashed lines, each set containing three parallel lines.



- 10) Para que conozcas un poco más de sociedad romana, el más pequeño de la familia os trae un juego con el que podéis aprender más de todo ello, ¿quieres saber más? Pincha sobre él y lo descubrirás



[JUEGO](#)

FICHA 4 (Fichas de atención/Hiperactividad)

1) Regresamos al origen de Roma, para conocer un poco más en detalle la famosa fábula de Rómulo y Remo en el origen de este peculiar pueblo. Elisa nos hará conocer todos los detalles, y el resto de la familia nos sorprenderá a lo largo de la ficha, ¿estás preparado/a?

Elisa era una apasionada de las leyendas, y por ello, hoy nos quiere descubrir un poco más de la leyenda que según algunos, dio origen al pueblo Romano, ¿recuerdas cuál era?

Efectivamente, era la leyenda de Rómulo y Remo, una de las leyendas más conocidas de todos los tiempos y que hoy Elisa se encargará de explicárnosla y conocerla mejor. Rómulo y Remo eran dos hermanos gemelos, que según la tradición fueron fruto del amor entre Rea Silva y el dios de la guerra, Marte. El padre de la joven, llamado Amulio, temeroso del nacimiento de estos gemelos, ordenó el asesinato de los pequeños.

Afortunadamente la persona que tenía que asesinar a los niños no pudo hacerlo y los abandonó a su suerte en el río Tiber, ¿sabes dónde está? Si pinchas [aquí](#) lo descubrirás.

La corriente del río los llevó hasta un lugar entre unas grandes colinas (las llamadas siete colinas) donde los niños fueron encontrados por una loba llamada Luperca y pájaro carpintero. Estos animales son animales sagrados del dios Marte.

Poco después los niños fueron encontrados por un pastor, llamado Faustolo que los crió junto a su esposa. Solo cuando estos fueron mayores, el pastor les reveló su identidad y estos decidieron tomar justicia. Por ello mataron a Amulio y repusieron a su abuelo en el trono.

Después de todo ello, los hermanos se marcharon al lugar donde el pastor los encontró, las siete colinas, y ahí discutieron donde fundar su ciudad. Para tomar la decisión los hermanos acordaron que quién viera más buitres ganaría el mando. Triunfó Rómulo y la ciudad se construyó en el Monte Palatino y además trazó los límites de la ciudad y ordenó que nadie los traspasara durante las ceremonias de inauguración.

Remo no le hizo caso y los traspasó, lo que dio motivo a una pelea, donde debido a los golpes que recibió, Remo falleció. Rómulo nombró su ciudad con el nombre de Roma (ciudad de Rómulo) y con ello dio origen a la civilización romana y todo su poder.

Para los romanos, la loba Luperca es todo un símbolo, y en casa de los Román también, porque tienen un pequeño cuadro en honor a ella (si quieres saber más de Luperca pincha [AQUÍ](#))

Elisa nos ha traído esta leyenda hoy, pero Octavio no va a ser menos y nos tras nuevas frases latinas de la historia, ¿estás preparado/a para ayudarle a encontrar la traducción?

2) Si has estado atento, seguro que ahora no tienes problema alguno para poder contestar a las preguntas que te trae sabina. Lee con atención y no cometes ningún error, ¡a ver si aciertas todas sin ayuda!

- ¿Cómo se llamaba la zona de colinas donde dejaron a Rómulo y Remo?

=====

- ¿Quién recogió a Rómulo y Remo de la loba Luperca?

=====

- ¿Recuerdas que dios era Marte?

=====

- ¿Cómo se llamaba el río donde abandonaron a Rómulo y Remo?

=====

- ¿Por qué se pelaron los hermanos Rómulo y Remo?

=====

=====

- ¿Por qué querían asesinar a Rómulo y Remo?

=====

=====

- ¿Cómo decidieron quién de los dos hermanos determinaría el lugar del origen de Roma? ¿Quién gano?

=====

=====



- 3) Aquí puedes ver una representación del escudo de Roma, cuyo significado ya seguro descubriste. Lo que aún no puedes ver son las cinco diferencias que hay en la imagen de la derecha, ¿sabes dónde?



4) En España tenemos grandes monumentos romanos, y seguro que tú has visto alguno. Aquí puedes encontrarlas ciudades que albergan los monumentos más importantes de España, ¿los encontrarás todos?

LUGARES ROMANOS EN ESPAÑA

[Editar](#)

[HTML5](#)

[FLASH](#)

Sopa | 0 Veces realizada | 0 Me gusta recibidos | [Eres el autor](#)

[Compartir](#)

[Tweet](#)

[g+1](#)

Instrucciones

Intenta resolver la sopa de letras. Para ello busca las palabras escondidas en ella y selecciónalas deslizando el ratón sobre las letras que las componen. Si te atascas y no encuentras más, puedes pulsar en [Mostrar Palabra](#) para que te diga una palabra que buscar en

Puntos | 0

Tiempo | 07:26

[adformacion](#)

LUGARES ROMANOS EN ESPAÑA

X	S	A	S	I	A	U	J	J	Y	N	M	L	I	R
R	A	A	M	B	W	J	H	C	C	E	K	U	E	O
S	L	B	O	P	Ñ	A	A	A	R	P	M	G	Q	I
A	A	O	P	N	O	L	R	I	Z	I	X	O	X	D
I	M	D	G	B	J	T	D	G	M	K	I	P	F	W
Z	A	R	S	B	A	A	A	Ñ	U	R	O	C	G	W
Q	N	O	U	G	A	A	R	V	A	U	G	I	D	O
B	C	C	E	E	I	C	H	A	P	O	S	D	U	A
U	A	N	H	V	E	U	I	C	M	L	P	O	L	V
U	A	Q	O	V	N	Q	Z	L	A	O	I	L	B	S
V	Z	G	A	S	T	U	C	H	A	C	A	O	V	A
A	E	Q	F	X	G	L	E	L	S	T	E	O	J	E
S	P	A	O	C	Q	Z	H	C	F	I	I	R	L	O
V	J	P	Y	M	N	S	H	B	Q	S	U	L	E	S
Y	G	U	T	A	R	R	A	G	O	N	A	Y	O	S

CARTAGENA

SALAMANCA

TARRAGONA

CACERES

ITALICA

SEGOVIA

CORDOBA

CORUÑA

MERIDA

LUGO

[Mostrar palabra](#)



ACTIVIDAD INTERACTIVA

5) ¿Qué tipo de monumentos hay en estas ciudades que has descubierto?. Aquí puedes encontrar los más importantes, pero has de estar muy atento a las pistas para poderlos descubrir, ¡adelante!

PRINCIPALES MONUMENTOS ROMANOS

Editar HTML5 FLASH

Crucigrama 0 Veces realizada 0 Me gusta recibidos Eres el autor

Compartir Tweet g+

Instrucciones

"Intenta resolver el crucigrama. Para ello pulsa sobre cada uno de los cuadrados numerados para ver o escuchar la definición y a continuación escribir la respuesta. Pulsa sobre "Pista Palabra" si quieres saber la respuesta a una definición que no eshas. Pulesa entre "Pista

			7			3			
									4
2									
				8					
			5						
6									

Definición

Pista Palabra

Pista Letra

Comprobar










Desarrollado por adefiniciones.com



ACTIVIDAD INTERACTIVA

6) Octavio necesita tu ayuda. En sus clases de latín le han puesto unas frases míticas de la época romana, pero que le cuesta traducir. En este caso la frase es “Ave imperator, morituri te salutant”, pero no sabe que significa, solo sabe que la última palabra es saludan, ¡el resto le has de ayudar tú!



Nombre :		Fecha :	
Tema	Ave imperator, morituri te salutant		
1			
2			
3			
4			
5			
6			
7			
8			
9			
10			

7) Y en esta ocasión la frase es “Bene curris, sed extra virum”. Octavio a conseguido traducir la última palabra que es equivocado, ¿serás capaz de traducir el resto?



Nombre :		Fecha :	
Tema	Bene curris, sed extra vium		
1			
2			
3			
4			
5			
6			
7			
8			
9			
10			

- 8) Llega el momento de dejar volar nuestra imaginación. Quiero que pienses e inventes una leyenda sobre el origen de tu pueblo o ciudad. Piensa en todo ello y como siempre decide explicarlo con letra o con un dibujo, ¡tú eliges!**

9) Seguimos descubriendo nuevas curiosidades de la civilización romana, seguro que has oído hablar de los vomitorios pero, ¿sabes lo que son en realidad? ¡Si ordenas estas las sílabas de estas palabras lo adivinarás!

¿Por qué los accesos a las gradas de los estadios y teatros se llaman vomitorios?

La pueresta a taes gunpreta es riousa. sulReta que la lapabra mivotar vieprone de la mamis raíz tilana de miriovoto, que fisignica carsa, rroajar o circondu goal ciah fueara. taEs preexsion no loso se tizaliuba rapa el toac de carsa goal en sí, nosi biéntam rapa brarnom los sipallos, dastraen y lidassa por las que sapaba la chebredummu al acderce a las dasgra de los fitrosatean y coscir en la tiguaAn maro.

teEs mitérno ha galledo tahas trosnues asdí, y se le ha tidonuacon dodan el momis tisendo y brenom a los sosacce de los taesdios, trostea, etc., dedon denacu timultud de sopernas. ¡moCo ves maro táes muy senprete treen sotrosno!

Fuente: <http://blogs.20minutos.es/yaestaellistoquetodolosabe>

=====

=====

=====

=====

=====

=====

=====

=====

Handwriting practice lines consisting of ten sets of three horizontal lines (top, middle, bottom) with a dashed middle line, designed for tracing or letter writing.



- 10) Para que conozcas un poco más de sociedad romana, el más pequeño de la familia os trae un juego con el que podéis aprender más de todo ello, ¿quieres saber más? Pincha sobre él y lo descubrirás



[JUEGO](#)

FICHA 5 (Fichas de atención/Hiperactividad)

1) La ciudad de los Román era una de las ciudades más importantes de toda Roma, ¿te imaginas cual puede ser? Hasta que lo descubras por fin, puedes ir sabiendo más cosas de las ciudades romanas gracias a Patricia que nos descubrirá muchos de sus secretos, ¿estás preparado/a?

La vida en la ciudad de los Román era muy similar a la vida en cualquier ciudad de Roma, ¿no sabes cómo eran esas ciudades? Pues para solucionar la duda hoy Patricia nos dará a conocer todos los detalles que debía tener toda ciudad romana que se preciara.

Lo primero que sorprendía a cualquier persona que llegaba a la ciudad de los Román o a cualquier ciudad de esta civilización era su forma, ¿cómo crees que podía ser? Las ciudades romanas tenían forma de cuadrícula, las cuales se disponían a partir de dos calles principales. La calle que iba de norte a sur se llamaba Cardo, y la que iba de este a oeste, el Decumano. La ciudad estaba rodeada por un perímetro de muralla que en sus orígenes solía ser de madera.

A partir de estas calles, partían otras calles más estrechas y menos importante que completaban la ciudad. En el cruce de las dos calles principales, el cardo y el decumano, se situaba el [foro](#), ¿sabes lo que era el foro? El foro era la plaza central de la ciudad donde se construían los edificios públicos romanos donde tenía lugar el comercio, los negocios, la religión o la administración de justicia, junto con un lugar comunal y público, similar a lo que podía ser hoy un ayuntamiento.

Además de todo esto, dentro de las ciudades también había otros edificios importantes, ¿recuerdas alguno de ellos? En las ciudades romanas, y en la ciudad de Patricia también, solía haber un anfiteatro, un teatro, el foro, una zona de conducción de aguas a través del acueducto, alcantarillado, y termas, estas últimas viene a ser lo que hoy entendemos por un spa y actividades similares.

Las termas era un lugar muy importante dentro de las ciudades, y a la familia Román le encantaba ir allí, lo que normalmente estaban reservadas para los hombres de la alta sociedad, y no siempre podían acudir todos en familia. Estos edificios se caracterizaban por tener tres lugares imprescindibles en toda terma que Patricia te va a dar a conocer ahora mismo.

Por un lado estaban las diferentes piscinas, el caldarium, frigidario y tepidarium, sala de baños calientes, fríos y tibios. Por otro lado tenían también un Laconicum o baño de vapor, un Apodyterium o zona de vestuarios y una palestra, que era un patio central donde se podía realizar cualquier tipo de actividad física. Además de todo esto tenían una última zona de tiendas de comida y bebida llamadas tabernae.

La vida en las ciudades era muy especial, porque... ¡Patricia se tiene que ir que se le ha hecho tarde, tendrás que esperar al siguiente día para saber más!

2) Si has estado atento, seguro que ahora no tienes problema alguno para poder contestar a las preguntas que te trae sabina. Lee con atención y no cometes ningún error, ¡a ver si aciertas todas sin ayuda!

- ¿Cuántas calles principales tenía una ciudad romana?

=====

- ¿El foro de las ciudades incluía sitios públicos como las termas?

=====

- ¿Las termas podían ser usadas por cualquier persona?

=====

-

- ¿Cuántas piscinas diferentes tenía una terma romana?

=====

- ¿Recuerdas el nombre de las principales calles de una ciudad romana? ¿Qué forma tenía la ciudad?

=====

=====

- ¿Recuerdas alguna estancia más de una terma romana?

=====

=====

- ¿Dónde crees que vendería Patricia sus joyas? ¿Por qué?

=====

=====



3) Aquí puedes ver un ejemplo de un foro romana, con algunos de sus edificios más característicos. Lo que aún no puedes ver son las cinco diferencias que hay en la imagen de la derecha, ¿sabes dónde?



- 4) Las termas romanas eran uno de los lugares públicos más importantes de la civilización romana. Estaba compuesta por muchas estancias, y aquí las puedes encontrar todas ellas de nuevo, ¿las descubrirás todas?

ESTANCIA DE UNA TERMA ROMANA

[Editar](#) [HTML5](#) [FLASH](#)

Sopa | 0 Veces realizada | 0 Me gusta recibidos | Eres el autor

[Compartir](#) [Tweet](#) [g+1](#)

Instrucciones

Intenta resolver la sopa de letras. Para ello busca las palabras escondidas en ella y selecciónalas deslizando el ratón sobre las letras que las componen. Si te atascas y no encuentras más, puedes pulsar en Mostrar Palabra para que te diga una palabra que buscar en ella.

Puntos 0

Tiempo 96:05

Curso de

ESTANCIA DE UNA TERMA ROMANA

B	O	N	A	V	R	F	X	C	P	B	F	X	F
Ñ	O	I	P	Z	L	E	Q	A	B	R	S	H	A
W	R	M	O	J	X	A	D	K	I	S	E	Q	R
B	M	I	D	G	A	H	C	G	J	O	K	E	T
J	H	X	Y	M	T	I	I	O	D	L	A	C	S
O	Y	C	T	Y	U	D	O	Z	N	N	Ñ	K	E
Z	D	E	E	L	A	I	I	Z	R	I	O	V	L
E	T	F	R	R	U	A	R	E	I	I	C	Y	A
Y	G	E	I	U	B	Y	B	A	Q	I	Ñ	U	P
E	N	U	U	C	H	A	C	U	D	E	P	P	M
I	M	A	M	E	T	P	K	M	B	L	L	A	I
O	Z	Q	O	O	Q	P	E	X	A	R	A	V	A
T	E	P	I	D	A	R	I	U	M	Z	Ñ	C	P
C	E	G	E	K	X	U	A	L	E	A	F	W	J

Mostrar palabra

- FRIGIDARIUM
- APODYTERIUM
- TEPIDARIUM
- LACONICUM
- CALDARIUM
- TABERNAE
- PALESTRA



ACTIVIDAD INTERACTIVA

- 5) En las ciudades romanas había muchos elementos típicos que seguro conoces ya. Aquí puedes encontrar los más importantes, pero has de estar muy atento a las pistas para poderlos descubrir, ¡adelante!

ELEMENTOS CIUDAD ROMANA

Editar HTML5 FLASH

Crucigrama | 0 Veces realizada | 0 Me gusta recibidos | Eres el autor

f Compartir | Tweet | +1

Instrucciones

"Intenta resolver el crucigrama. Para ello pulsa sobre cada uno de los cuadrados numerados para ver o escuchar la definición y a continuación escribir la respuesta. Pulsa sobre "Pista Palabra" si quieres saber la respuesta a una definición que no cahe. Pulsa sobre "Pista Letra

ELEMENTOS CIUDAD ROMANA

				2										
5														
4													7	
								6						
		1												
				8										

Definición

Pista Palabra

Pista Letra

Comprobar

Puntos 100

Tiempo 00:00










Curso de



ACTIVIDAD INTERACTIVA

6) Octavio necesita tu ayuda. En sus clases de latín le han puesto unas frases míticas de la época romana, pero que le cuesta traducir. En este caso la frase es “Cotidie morimur, cotidie conmutamur et tamen aeternos esse nos credimus”, pero no sabe que significa, solo sabe que la sexta palabra es *sin embargo*, ¡el resto le has de ayudar tú!

+

Nombre :	Fecha :
Tema "Cotidie morimur, cotidie conmutamur et tamen aeternos esse nos credimus"	
1	
2	
3	
4	
5	
6	
7	
8	
9	
10	

7) Y en esta ocasión la frase es “Da mihi factum, dabo tibi ius”. Octavio a conseguido traducir la última palabra que es *derecho*, ¿serás capaz de traducir el resto?



Nombre :		Fecha :	
Tema	Da mihi factum, dabo tibi ius		
1			
2			
3			
4			
5			
6			
7			
8			
9			
10			

- 8) Llega el momento de dejar volar nuestra imaginación. Quiero que pienses en que se parece una ciudad de hoy en día a una ciudad romana. Piensa en todo ello y como siempre decide explicarlo con letra o con un dibujo, ¡tú eliges!**

9) Seguimos descubriendo nuevas curiosidades de la civilización romana. En esta ocasión descubriremos el origen de la palabra tocayo, que como sabes hoy usamos para designar a las personas que se llaman como nosotros. ¡Si ordenas estas las sílabas de estas palabras lo adivinarás!

¿De dónde viene el origen de la expresión “ser tocayo de alguien”?

La plicaexción más fundadidi ñalase al rigeno de taes preexsión troden de la vicizaciónli marona. En llae cedi que rae nau presiónex que maforba tepar del tualri del trimomanio treen dos tripacios maronos. La ditración dicain que los vidostain cuadían a saca del viono dedon le gunprebata a su poessa “Ubi tu Cayus, ibi ego Caya” que nicasigfi, dedon seas mallado yoCa, yo rése mallada yaca. El trimaniomo los vercontía en guales, parcomdotien cluinso el brenom.

coPo a copo taes presiónex se fue cludoyenin en feditesren galures, tahas garlle al sou de catoyo de hoy en día rapa feserirre a dos sopernas que parcomten el momis brenom.

Fuente: <http://blogs.20minutos.es/yaestaellistoquetodolosabe>

=====

=====

=====

=====

=====

=====

=====

=====

Handwriting practice lines consisting of ten sets of three horizontal lines (top, middle, bottom) with a dashed middle line, spaced evenly down the page.



- 10) Para que conozcas un poco más de sociedad romana, el más pequeño de la familia os trae un juego con el que podéis aprender más de todo ello, ¿quieres saber más? Pincha sobre él y lo descubrirás



[JUEGO](#)

FICHA 6 (Fichas de atención/Hiperactividad)

1) Parece que el frío se ha metido de lleno en este otoño, y que mejor que contar con una buena lumbre o calefacción. ¿Sabías que los romanos inventaron la calefacción? Descubre todo eso y muchas cosas más sobre las viviendas y casas romanas de la mano de Patricia, ¡no pierdas detalle!

Seguro que en la ficha anterior te quedaron dudas de sobre cómo serían las casas de las ciudades romanas. Estate tranquilo, porque Patricia nos va a sacar de dudas en un momento.

En su origen las [viviendas romanas](#) eran las típicas viviendas del mundo mediterráneo, es decir, una cabaña redonda u ovalada, con techo cónico de troncos recubiertos con cañas y pajas. Poco a poco estas viviendas se fueron perfeccionando dando lugar a las características viviendas romanas que hoy en día podemos encontrar en algunos yacimientos. Las viviendas romanas se dividían en dos grandes grupos principalmente diferenciando las viviendas de la ciudad y las viviendas del campo. Las primeras se llamaban Domus y las segundas Villas.

Estas casas estaban reservadas para los ciudadanos ricos y tenían en el centro un patio llamado atrio, desde el que salen los diferentes dormitorios, el comedor y una zona de recepción llamada tablinum.

Para todos los habitantes que no eran ricos (la mayoría) existían casas mucho más humildes o los llamados “insulae” que eran edificios de varios pisos de altura, donde vivían muchas familias. Estos pisos estaban hechos con materiales de baja calidad, con numerosas ventanas y no tenían agua ni calefacción. Te preguntarás si la calefacción ya existía en la civilización romana. La respuesta es afirmativa, ya que existía un sistema de calefacción para calentar las viviendas, pero solo reservado para los más ricos de las ciudades.

Ese sistema era llamado [Hipoocausto](#) y se parecía mucho a los sistemas de calefacción central que tenemos hoy en día. Para ello se construía en el edificio exterior de las viviendas un horno y el aire caliente que salía del mismo se llevaba a través de una serie de tubos y canalizaciones a toda la casa por debajo del suelo. Con este sistema se llegaba a obtener hasta temperaturas de 30 grados en las casas. Es el mismo sistema que se utilizaba las termas, y para obtener allí un calor más intenso, se integraban además esos tubos en los muros de barro cocido de las estancias.

Por desgracia la casa de la familia Román no tenía calefacción, y se tenían que consolar con una buena lumbre donde poder calentarse en las frías noches de invierno. ¿Qué sorpresas nos tendrán preparadas la familia Román para las siguientes fichas? ¡Muy pronto las descubrirás!

2) Si has estado atento, seguro que ahora no tienes problema alguno para poder contestar a las preguntas que te trae sabina. Lee con atención y no cometes ningún error, ¡a ver si aciertas todas sin ayuda!

- ¿Cómo se llamaban las casas que estaban en las afueras de la ciudad o en el campo?

=====

- ¿Para qué servía el [hipotónico](#) en las casas romanas?

=====

- ¿Las insulaes eran lugares donde vivía una sola familia?

=====

- ¿Se llamaba atrio al patio de las casas de la ciudad o Domus?

=====

- ¿Podrías explicar cómo funcionaba el sistema de calefacción en las casas romanas?

=====

=====

- ¿Cómo conseguían más temperatura en las termas?

=====

=====


- ¿Tenían calefacción los Román en su casa?¿El sistema de calefacción romano se parecía a alguno de hoy en día?

=====

=====



3) Aquí puedes ver un ejemplo de esas instalaciones usadas para calentar las casas en tiempos romanos. ¿Se parecen a algo a las de ahora? Lo que aún no puedes ver son las cinco diferencias que hay en la imagen de la derecha, ¿sabes dónde?



- 4) Las casas romanas se parecían en parte a las nuestras de ahora. Hay diferentes **estancias de una domus**. Estaba compuesta por muchas diferentes, y aquí las puedes encontrar todas ellas de nuevo, ¿las descubrirás todas?

[Editar](#) [HTML5](#) [FLASH](#)

Sopa | 0 Veces realizada | 0 Me gusta recibidos | Eres el autor

[f](#) [Compartir](#) | [T](#) [Tweet](#) | [g+](#)

Instrucciones

Intenta resolver la sopa de letras. Para ello busca las palabras escondidas en ella y selecciónalas deslizando el ratón sobre las letras que las componen. Si te atascas y no encuentras más, puedes pulsar en Mostrar Palabra para que te diga una palabra que buscar en

ESTANCIAS DE UNA DOMUS ROMANA

G	L	T	E	B	V	E	S	T	I	B	U	L	O
R	X	R	P	Y	O	U	A	O	Z	M	A	O	L
H	T	I	B	E	R	Ñ	G	R	N	O	D	U	U
Z	T	C	Ñ	Q	R	J	E	V	O	O	M	D	M
K	A	L	Ñ	A	B	I	I	O	E	S	D	O	T
X	D	I	E	N	M	A	S	R	O	O	S	U	O
N	C	N	Y	I	O	U	I	T	R	O	E	E	H
W	O	I	G	L	P	Y	N	M	I	A	P	Q	O
W	G	U	M	U	L	O	I	I	N	L	O	A	K
M	I	M	I	C	C	T	A	I	L	C	O	J	U
B	M	A	A	Ñ	O	Z	R	B	C	B	M	Y	Y
N	O	Q	Y	R	A	T	Ñ	P	L	O	A	O	I
J	P	E	I	O	E	W	O	U	O	I	R	T	A
V	T	O	I	L	O	Ñ	X	B	H	C	V	A	G

DORMITORIO

TRICLINIUM

VESTIBULO

PERISTILO

TABLINUM

LETRINA

CULINA

ATRIO

Puntos 0

Tiempo 00:17



ACTIVIDAD INTERACTIVA

- 5) Al igual que en la Domus, en las Villas había una serie de estancias características. . Aquí puedes encontrar las más importantes, pero has de estar muy atento a las pistas para poderlos descubrir, ¡adelante!

ESTANCIAS DE UNA VILLA ROMANA

Editar HTML5 FLASH

Crucigrama 0 Veces realizada 0 Me gusta recibidos Eres el autor

f Compartir T Tweet g+1

Instrucciones

"Intenta resolver el crucigrama. Para ello pulsa sobre cada uno de los cuadrados numerados para ver o escuchar la definición y a continuación escribir la respuesta. Pulsa sobre "Pista Palabra" si quieres saber la respuesta a una definición que no sabes. Pulsa sobre "Pista Letra"

Puntos 100

Tiempo 00:00

ESTANCIAS DE UNA VILLA ROMANA

						7		2		8
				4						
6										
			3							
1										

Definición

Pista Palabra










Pista Letra



ACTIVIDAD INTERACTIVA

6) Octavio necesita tu ayuda. En sus clases de latín le han puesto unas frases míticas de la época romana, pero que le cuesta traducir. En este caso la frase es “De gustibus et coloribus non disputandum”, pero no sabe que significa, solo sabe que la última palabra es *discuten*, ¡el resto le has de ayudar tú!

+

Nombre :	Fecha :
Tema "Cotidie morimur, cotidie conmutamur et tamen aeternos esse nos credimus"	
1	
2	
3	
4	
5	
6	
7	
8	
9	
10	<div style="border: 1px solid black; height: 30px; width: 100%;"></div>

7) Y en esta ocasión la frase es “Et luz in tenebris Lucet”. Octavio a conseguido traducir la cuarta palabra que es *brilla*, ¿serás capaz de traducir el resto?



Nombre :		Fecha :	
Tema	Da mihi factum, dabo tibi ius		
1			
2			
3			
4			
5			
6			
7			
8			
9			
10			

- 8) Llega el momento de dejar volar nuestra imaginación. Quiero que pienses en que se parece una casa romana a una casa de las de ahora. Piensa en todo ello y como siempre decide explicarlo con letra o con un dibujo, ¡tú eliges!**

9) Seguimos descubriendo nuevas curiosidades de la civilización romana. En esta ocasión descubriremos el origen de la palabra candidato, que como sabes hoy usamos para designar a las personas que se presentan a una elección. ¡Si ordenas estas las sílabas de estas palabras lo adivinarás!

¿De dónde viene el origen de la palabra candidato?

El origen del mítico dicantato se llama en la palabra latina "candidatus" que significa "el que tevis de coblan". En marzo el coblan trae el lorcio de la gata que vallean los naseresdo y goscar blipúcos o lícospoti.

seE lorcio coblan nicasigfiba repuza y rahondez a las sopernas que se didebanca a pretarsenre al blopue o al taEsdo. coPo a copo tees cavoblo fue corinránposedo rapa fesarirre a dasto las sopernas que tiparbanca en gúnal ceproso de ciónselec, moco denpue ser las lecnescioe.

Fuente: <http://blogs.20minutos.es/yaestaellistoquetodolosabe>

=====

=====

=====

=====

=====

=====

=====

=====

=====

Handwriting practice lines consisting of eight sets of horizontal dashed lines.



- 10) Para que conozcas un poco más de sociedad romana, el más pequeño de la familia os trae un juego con el que podéis aprender más de todo ello, ¿quieres saber más? Pincha sobre él y lo descubrirás



[JUEGO](#)

FICHA 7 (Fichas de atención/Hiperactividad)

1) ¡Estábamos equivocados y una legión no estaba formada por 1000 hombres! Menos mal que Aurelio ha venido para sacarnos de nuestro error. Lee con atención el siguiente texto y lo descubrirás, ¡no pierdas detalle!

¡Menos mal que tenemos a Aurelio para deshacer nuestra idea equívoca! Si, si, llevamos tiempo pensando que legión equivalía a 1000 hombres y centuria a 100 pero, ¡resulta que no es así!

Ha tenido que llegar Aurelio para explicárnoslo y de paso, explicárselo también a sus hijos Octavio y Patricia que también pensaban así. Por ello hoy vamos a conocer un poco más de las legiones romanas. Para que te vayas quedando con las cifras correctas, una legión tenía unos 6000 soldados y una centuria contaba con unos 80 hombres.

El origen de la palabra legión deriva del latín “legio” que significa recoger, juntar, seleccionar. La legión constituía la unidad militar de infantería (soldados que combaten a pie) básica y fundamental de la Antigua Roma.

Aunque Aurelio no era muy amigo de los datos numéricos, al mandar una de esas legiones los conocía bien. Sabía que una legión estaba formada por entre 5000 y 6000 soldados de infantería y unos 300 jinetes para completar un total de unos 6000 o 6300 efectivos. ¡Qué equivocados estábamos!

Todas las legiones tenían un número y un nombre asignado, y la de Aurelio no iba a ser menos, ¿sabes cuál era? Al final del texto lo descubrirás y seguro que te sorprenderá saberlo. A lo largo de la historia, existieron cerca de 50 legiones pero nunca llegaron a existir en el mismo momento más de 28 legiones. ¡Recuerda que la civilización romana duró más de 1000 años!

Las legiones se solían reclutar según la necesidad de Roma, y eran pocas las que se reclutaban de manera habitual. Al principio, en la época de la monarquía romana, la Legio se refería a todo el ejército, y estaba compuesto por ciudadanos romanos reclutados para el combate.

Con la llegada de la Republica, el ejército se dividió en dos legiones separadas al mando de dos cónsules llegando a formar cuatro en la última parte. La llegada del Imperio hizo crecer el número de legiones sobre las que mandaba un Legado. Estas legiones solían estar formadas por una unidad de caballería, otra de infantería ligera, que eran los que se encargaban de lanzar jabalinas y lanzas en el campo de batalla; y otra unidad de infantería pesada (la unidad principal con importantes armas). Esta última unidad a su vez tenía muchos componentes que hoy no nos podrá explicar Aurelio. Lo que si nos va a contar es al mando de qué legión estaba.

Aurelio era el Legado de la Legio X Gémina que estuvo en Hispania durante mucho tiempo y tuvo gran importancia en la misma. Por ello Aurelio quiere mandarte un trabajo en esta ocasión, y no es otro que busques información sobre esta legión y su importancia en Hispania. ¡Seguro que te sorprende!

2) Si has estado atento, seguro que ahora no tienes problema alguno para poder contestar a las preguntas que te trae sabina. Lee con atención y no cometes ningún error, ¡a ver si aciertas todas sin ayuda!

- ¿Cuántos soldados solía tener una legión Romana?

=====

- ¿Y una centuria?

=====

- ¿Cuántas legiones llegó a tener Roma en el mismo momento?

=====

- ¿Recuerdas si había arqueros en las legiones?

=====

- ¿Aurelio era el legado de una Legión Romana? ¿Cuál?

=====

=====

- ¿Qué son las unidades de infantería?

=====

=====

- ¿Se parece hoy en día el ejército a la legión romana? ¿En qué?

=====

=====



3) Aquí puedes ver un ejemplo de un legionario romano. ¿Se parecen a algo a las de ahora? Lo que aún no puedes ver son las cinco diferencias que hay en la imagen de la derecha, ¿sabes dónde?



- 4) La vestimenta de un legionario romana era muy específica y tenía elementos muy concretos. Aquí encontrarás algunas de ellas, ¿las descubrirás todas?

VESTIMENTA LEGIONARIO ROMANO

HTML5 FLASH

Sopa | 1 Veces realizada | 0 Me gusta recibidos | Me gusta

Compartir Tweet 0 g+

Instrucciones

Intenta resolver la sopa de letras. Para ello busca las palabras escondidas en ella y selecciónalas deslizando el ratón sobre las letras que las componen. Si te atascas y no encuentras más, puedes pulsar en Mostrar Palabra para que te diga una palabra que buscar si

Puntos 0

Tiempo 00:01

VESTIMENTA LEGIONARIO ROMANO

U	J	Y	L	G	P	E	K	P	E	X	B
M	A	C	I	N	G	U	L	O	E	L	I
U	U	O	C	L	I	C	F	D	O	H	I
L	F	L	R	A	P	X	O	E	H	O	L
I	A	R	A	E	L	A	G	R	S	K	Q
P	L	O	O	Q	I	W	L	A	A	I	L
P	C	O	A	D	A	A	N	X	C	Z	J
C	A	C	K	C	U	D	D	P	X	G	A
K	T	Ñ	I	H	A	C	I	Z	X	I	O
A	A	N	A	L	U	A	S	E	H	N	O
C	U	S	I	U	H	X	W	E	Z	D	E
T	A	A	E	U	O	Q	I	Y	W	S	D

- SANDALIA
- FALCATA
- CINGULO
- CORAZA
- ESCUDO
- TUNICA
- PILUM
- GALEA



ACTIVIDAD INTERACTIVA

- 5) Los legionarios romanos son muy diferentes a los soldados de hoy en día. A continuación has de encontrar los elementos característicos de un legionario y de un soldado actual a ver si las descubres, ¡adelante!

RELACIONA DE CORRECTAMENTE

HTML5 FLASH

Relacionar 0 Veces realizada 0 Me gusta recibidos Me gusta

Compartir Tweet 0 g+1

Instrucciones

Forma los grupos de palabras correctamente. Para ello pulsa sobre uno de los elementos y a continuación completa su grupo según el criterio que te indique el ejercicio, así hasta completar todos los grupos. Una vez elegido un elemento podrás

Relaciona estos elementos

MOCHILA	ESCUDO	CASCO
CINGULO	ARMADURA	BOTAS
UNIFORME	PILUM	RIFLE
SANDALIA	TUNICA	GALEA
CHALECO		

Num. Intentos 0/2

Puntos 100















Tiempo 00:00



ACTIVIDAD INTERACTIVA







6) Octavio necesita tu ayuda. En sus clases de latín le han puesto unas frases míticas de la época romana, pero que le cuesta traducir. En este caso la frase es “Excusatio non petita, accusatio maniefsta”, pero no sabe que significa, solo sabe que la cuarta palabra es *manifiesta*, ¡el resto le has de ayudar tú!



Nombre :.....		Fecha :.....	
Tema Excusatio non petita, accusatio maniefsta			
1			
2			
3			
4			
5			
6			
7			
8			
9			
10			

7) Y en esta ocasión la frase es “Finis coronat opus”. Octavio a conseguido traducir la quinta palabra que es *esfuerzo*, ¿serás capaz de traducir el resto?



Nombre :		Fecha :	
Tema	Finis coronat opus		
1			
2			
3			
4			
5			
6			
7			
8			
9			
10			

- 8) Llega el momento de dejar volar nuestra imaginación. Quiero que pienses en que se parece una casa romana a una casa de las de ahora. Piensa en todo ello y como siempre decide explicarlo con letra o con un dibujo, ¡tú eliges!**

9) Seguimos descubriendo nuevas curiosidades de la civilización romana. En esta ocasión descubriremos el origen de la palabra candidato, que como sabes hoy usamos para designar a las personas que se presentan a una elección. ¡Si ordenas estas las sílabas de estas palabras lo adivinarás!

¿De dónde viene la expresión “Hablando del Rey de Roma”?

Lo meprimo que hay que cirde es que la sefra plecomta es “blanhado del rey de maro, por la tapuer soama”. roPe en lireadad taes preexsión se mófor a tirpar del mitérno “Ruin de maro”, ya que al ciprinpio Ruin ñabasela al paPa de maRo, bidedo al padoPa de ñonviA en el glosi XIV.

Con el potiem y el sou pupolar, se le fue ñadodiena el mofaso “por la tapuer soama”. Por lo totan la preexsión víaser rapa feserirre a guienal que no nos tagua o que no nos peacete ver.

Fuente: <http://blogs.20minutos.es/yaestaellistoquetodolosabe>

=====

=====

=====

=====

=====

=====

=====

=====

=====

Handwriting practice lines consisting of eight sets of three horizontal lines (top, middle, bottom) with dashed midlines, spaced evenly down the page.



- 10) Para que conozcas un poco más de sociedad romana, el más pequeño de la familia os trae un juego con el que podéis aprender más de todo ello, ¿quieres saber más? Pincha sobre él y lo descubrirás



[JUEGO](#)

FICHA 8 (Fichas de atención/Hiperactividad)

1) ¡Los romanos ya tenían una Constitución! Ahora que se acerca el cumpleaños de nuestra constitución es el momento para conocer la relación de ésta con las normas romanas de tiempos de Aurelio y los Román Lee con atención el siguiente texto y lo descubrirás, ¡no pierdas detalle!

Dejamos un poco de lado los secretos de la Legio X Gémina de Aurelio, pero no del todo, porque acercándose el día de la Constitución es un buen momento para preguntarse, ¿los romanos tenían Constitución?

Seguro que la respuesta ya la sabes o te la imaginas, pero Aurelio nos va a sacar de dudas. La respuesta es SI. Y es que aunque no tenían una constitución como hoy en día la entendemos ([AMPLIA CONTENIDO CON ESTE DIVERTIDO JUEGO](#)) si que tenían un conjunto de normas para el funcionamiento de Roma y de todos los territorios conquistados. Por lo tanto el pueblo de los Román también tenía su propia constitución. ¿Qué normas crees que podían tener?

Pues tenían normas que regulaban el funcionamiento de casi todo, como el funcionamiento de las ciudades, el pago de impuestos, etc. Fue tan importante este conjunto de normas que todas ellas llegaron a formar el Derecho Romano. El derecho romano comienza con el origen de Roma en las colinas del rio Tiber hasta los últimos días del Imperio Romano y contiene todo el conjunto de normas que sirvieron para dirigir Roma y sus territorios. Sirve de base para el derecho de hoy en día, es decir, para llevar a cabo las actuaciones de los jueces y abogados.

La gran importancia del derecho romano se debe a su manera de elaboración. Los romanos estudiaban en el senado (¿QUE ES EL SENADO ROMANO?) cada uno de los casos en particular, como puede ser el robo de comida; y después confeccionaban las leyes.

Con esto crearon una gran cantidad de normas que partían siempre del problema y por ello, solucionaban gran parte de ellos. ¿Se parece en algo estas leyes a la Constitución Española?

Si has visto el juego anterior, seguro que ya sabes la respuesta. Y no es otra que si. Y es que la elaboración de la Constitución Española de 1978 se elaboró pensando en los problemas reales de la gente, como tú o como yo, con la idea de vivir en paz todos juntos. Dentro de sus 169 artículos, se encuentran artículos sobre los derechos y deberes de los ciudadanos, de los políticos, de la justicia, e incluso del Rey, máximo representante de España y Jefe del Estado.

Las normas que tenían Aurelio en su pueblo aumentaban de vez en cuando, y no estaban escritas en un libro como las nuestras de hoy en día, pero todo el mundo las respetaba y asumía como las podemos respetar y asumir hoy. Lo que si las diferenciaba es el ritualismo del derecho romano, con grandes ceremonias y muy creativas que poco a poco cambiaría ya que no podía llevarse a cabo siempre así, debido a la gran cantidad de normas que había que ir incluyendo.

Aún queda alguna curiosidad más que descubrir, pero para ello tendrás que esperar a la siguiente ficha, ¿estás impaciente, verdad?

2) Si has estado atento, seguro que ahora no tienes problema alguno para poder contestar a las preguntas que te trae sabina. Lee con atención y no cometes ningún error, ¡a ver si aciertas todas sin ayuda!

- ¿Cuándo se aprobó la Constitución Española?

=====

- ¿El derecho romano está presente en nuestros días?

=====

- ¿Cuánto artículos tiene nuestra Constitución?

=====

- ¿El derecho romano al principio era muy ritual y ceremonioso?

=====

- ¿A cuántos grupos diferentes se refiere la constitución?

=====

=====

- ¿El presidente del gobierno es el Jefe del Estado?¿Por qué?

=====

=====

- ¿La Constitución actúa en todo el territorio español?¿En qué lugares no?

=====

=====



- 3) Aquí puedes ver la primera hoja de la Constitución Española ¿La habías visto alguna vez? Lo que aún no puedes ver son las cinco diferencias que hay en la imagen de la derecha, ¿sabes dónde?



4) La Constitución Española atiende a muchos aspectos y en esta sopa de letras se incluyen algunos de ellos. A continuación los podrás ver, ¿las descubrirás todas?

CONSTITUCION ESPAÑOLA

[Editar](#)

HTML5

FLASH

Sopa

0 Veces realizada

0 Me gusta recibidos

Eres el autor

[Compartir](#)

[Tweet](#)

[g+](#)

Instrucciones

Intenta resolver la sopa de letras. Para ello busca las palabras escondidas en ella y selecciónalas deslizando el ratón sobre las letras que las componen. Si te atascas y no encuentras más, puedes pulsar en Mostrar Palabra para que te diga una palabra que buscar si

CONSTITUCION ESPAÑOLA

I	P	E	Z	B	O	K	D	T	U	N	H	E
U	Y	E	R	I	V	S	G	K	O	W	S	J
A	Y	T	Z	A	Q	Ñ	E	M	I	Z	Ñ	W
I	V	I	V	I	E	N	D	A	D	A	O	E
X	S	Y	C	D	J	N	N	E	V	J	A	E
M	N	E	K	E	E	U	U	X	A	E	D	L
H	C	D	R	R	Ñ	F	S	B	I	U	E	R
C	J	A	U	E	Y	T	A	T	C	E	T	W
L	E	D	U	C	B	R	M	A	I	X	T	O
N	V	I	I	H	T	E	C	Y	C	C	X	N
Y	A	N	I	O	I	I	D	P	G	F	I	E
E	W	A	A	S	O	E	V	O	A	G	Q	A
C	A	S	I	N	I	C	E	E	J	L	E	M

- EDUCACION
- DERECHOS
- VIVIENDA
- JUSTICIA
- DEBERES
- TRABAJO
- SANIDAD
- REY

[Mostrar Palabra](#)



ACTIVIDAD INTERACTIVA

5) La Constitución incluye diferentes elementos en sus 169 artículos, para poder organizarlos mejor.. A continuación has de encontrar alguno de ellos, a ver si las descubres, ¡adelante!

ELEMENTOS DE LA CONSTITUCION

Editar

HTML5

FLASH

Relacionar | 0 Veces realizada | 0 Me gusta recibidos | Eres el autor

f Compartir

🐦 Tweet

g+1

Instrucciones

Forma los grupos de palabras correctamente. Para ello pulsa sobre uno de los elementos y a continuación completa su grupo según el criterio que te indique el ejercicio, así hasta completar todos los grupos. Una vez elegido un elemento podrás

Num. Intentos | 0/2

Puntos | 100

Tiempo | 00:00

Relaciona estos elementos
















































DERECHOS	TITULO	PREAMBULO
DEBERES	ARTICULOS	CASTIGOS
DISPOSICIONES	PENALIZACIONES	CALCULOS
IDEAS	AYUDA	NOTAS



ACTIVIDAD INTERACTIVA

6) Octavio necesita tu ayuda. En sus clases de latín le han puesto unas frases míticas de la época romana, pero que le cuesta traducir. En este caso la frase es “Habeo quem fugiam, quem sequar non habeo”, pero no sabe que significa, solo sabe que la primera palabra es *se de quien*, ¡el resto le has de ayudar tú!



Nombre :		Fecha :							
Tema Habeo quem fugiam, quem sequar non habeo									
1									
2									
3									
4									
5									
6									
7									
8									
9									
10									

7) Y en esta ocasión la frase es “Homines, dum docent discunt”. Octavio a conseguido traducir la quinta palabra que es *enseñan*, ¿serás capaz de traducir el resto?



Nombre :		Fecha :	
Tema		Homines, dum docent discunt	
1			
2			
3			
4			
5			
6			
7			
8			
9			
10			

- 8) Llega el momento de dejar volar nuestra imaginación. Quiero que pienses en que crees que te afecta a ti la Constitución en tu día a día. Piensa en todo ello y como siempre decide explicarlo con letra o con un dibujo, ¡tú eliges!**

9) Seguimos descubriendo nuevas curiosidades de la civilización romana. En esta ocasión descubriremos el origen de la palabra adicto, que como sabes hoy usamos para designar a las personas que se siguen o están enganchadas a algo. ¡Si ordenas estas las sílabas de estas palabras lo adivinarás!

¿Cuál es el origen de la palabra adicto?

El genori del mitérno “adicto” nevie de la poéca marona, y lo tiuzaliban rapa feserirre a los claesvos. En lireadad se les mallaba “addictus” que es su presiónex en tínla. El nicafisigdo de taes lapabra rae sigadona o tredogaen.

doCuan se díaven a gúnal claesvo, tees sapaba a ser el “addictus de” y se bócaa tiulizando rapa cirde que goal tepercíane a guienal. Su voeciónlu en traso guaslen, se mencozó a saru rapa feserirre a sopernas treendasga o midodasna a goal, es cirde, gandoschaen a.

Fuente: <http://blogs.20minutos.es/yaestaellistoquetodolosabe>

=====

=====

=====

=====

=====

=====

=====

=====

Handwriting practice lines consisting of ten sets of three horizontal lines (top, middle, bottom) with a dashed middle line, spaced evenly down the page.



- 10) Para que conozcas un poco más de la Constitución Española, el más pequeño de la familia os trae un juego con el que podéis aprender más de todo ello, ¿quieres saber más? Pincha sobre él y lo descubrirás



[JUEGO](#)

FICHA 9 (Fichas de atención/Hiperactividad)

1) Seguimos conociendo nuevos secretos de la Constitución gracias a Aurelio. Hoy nos hablará del Senado romano y sus similitudes con el nuestro. Lee con atención el siguiente texto y lo descubrirás, ¡no pierdas detalle!

Otra de las cosas que comparte la constitución romana junto con nuestra constitución es el Senado. Te preguntarás qué es eso del senado, pero de nuevo, gracias a Aurelio, vamos a descubrir más de ello.

Para que todo funcione bien es necesario organizarse. La constitución española marca dentro de sus artículos la organización de todo el país. En el se incluyen los diferentes poderes que actúan ante los españoles, legislativo (que hace y aprueba leyes), ejecutivo (dirige el funcionamiento) y judicial (imparte justicia). En la época romana, estos poderes los asumía prácticamente el Senado.

Como ya nos dijo Aurelio, Roma estuvo dirigida por tres tipos de gobierno, monarquía, república e imperio. El senado nació como elemento de ayuda al rey en la etapa de la monarquía, y fue ganando poder poco a poco, siendo al final el elemento más importante de gobierno del país, aunque siempre tenía a alguien por encima, rey, cesar o emperador. Esto es similar a lo que pasa en España hoy en día, tenemos senado y congreso de los diputados, pero la figura más importante del país es el rey.

El senado romano, al que por suerte Aurelio tuvo ocasión de ir en una ocasión, estaba formado por hombres importantes, por lo general patricios, que analizaban y elaboraban leyes para dirigir el país y los territorios conquistados. Todo se hacía pasar por el Senado, para su discusión y aprobación, dando por primera vez lugar a una verdadera [democracia](#) junto con la cultura griega. ¡Le debemos mucho más a los romanos de lo que pensamos!

El senado tenía una forma especial para que todos se pudieran ver y escuchar a la vez. La sala tenía forma de semicírculo con gradas hacia arriba y un lugar central donde el orador (el que hablaba) se dirigía al resto de los senadores.

Las reuniones de los senadores romanos eran muy ceremoniosas, y a ellas iban vestidos con sus clásicas togas y las franjas púrpuras que incorporaban. Eran anunciadas con antelación y suponían toda una revolución en el lugar ya que allí se juntaban las personas más importantes del país.

Como ves muchas cosas se comparten con la cultura romana hoy en día. Nuestra constitución nos habla de dos cámaras de representantes, el congreso de los diputados y el senado. En ellas son los ciudadanos quien eligen a sus representantes. Estos se dedicarán a elaborar leyes y aprobarlas para mejorar el rendimiento del país. Primero se aprueban en el congreso de los diputados, luego en el senado y por último, las tiene que aprobar el Rey.

Aurelio nos ha dado muchos datos hoy, así que es momento de descansar un poco. Para ello nos ha traído estos videos que seguro que te ayudan a organizar todas estas ideas ([Video 1](#), [Video2](#), [Video3](#)). ¡No te pierdas ninguno!

2) Si has estado atento, seguro que ahora no tienes problema alguno para poder contestar a las preguntas que te trae sabina. Lee con atención y no cometes ningún error, ¡a ver si aciertas todas sin ayuda!

- ¿Cuántos poderes nos dice la constitución que hay en España?

=====

- ¿Quiénes formaban parte del Congreso de los Diputados romano?

=====

- ¿Qué forma tenía el Senado romano?

=====

- ¿Quiénes solían formar parte del Senado Romano?

=====

- ¿Cuántas cámaras de representantes hay en España? ¿Cómo se llaman?

=====

=====

- ¿Cuántas formas de gobierno hubo en Roma? ¿Cuáles?

=====

=====

- ¿Quién elabora las leyes en España? ¿Quien las aprueba?

=====

=====



- 3) Aquí puedes ver el escudo que forma parte de la bandera de España. Lo que aún no puedes ver son las cinco diferencias que hay en la imagen de debajo, ¿sabes dónde?



4) Muchos son los países del mundo que cuentan con senado para realizar leyes, etc. A continuación los podrás ver los más famosos, ¿las descubrirás todas?

PAISES DEL MUNDO CON SENADO

Editar HTML5 FLASH

Sopa | 0 Veces realizada | 0 Me gusta recibidos | Eres el autor

Compartir Tweet 0 8+1

Instrucciones

Intenta resolver la sopa de letras. Para ello busca las palabras escondidas en ella y selecciónalas deslizando el ratón sobre las letras que las componen. Si te atascas y no encuentras más, puedes pulsar en Mostrar Palabra para que te diga una palabra que buscar si

Puntos **0**

Tiempo **00:19**

PAISES DEL MUNDO CON SENADO

J	Z	G	F	Ñ	Z	V	K	U	A	J	R	O
A	U	K	U	F	E	H	Ñ	P	J	I	A	R
W	I	B	P	X	A	Q	O	Ñ	U	R	R	A
O	A	I	S	U	R	D	A	L	G	Q	H	U
R	T	A	H	I	J	I	A	E	A	U	J	S
D	Ñ	I	W	A	P	Q	N	N	L	N	Q	T
V	V	C	P	R	F	T	V	I	A	N	D	R
A	O	A	Y	A	I	H	S	T	I	C	Y	A
G	A	R	U	N	A	A	E	Z	Ñ	L	B	L
B	Ñ	F	A	T	R	X	H	T	K	F	I	I
Y	V	B	Z	B	W	T	L	U	C	M	U	A
I	Ñ	O	U	A	L	E	M	A	N	I	A	A
Z	K	C	O	V	S	B	E	C	Ñ	I	U	P

ARGENTINA

AUSTRALIA

ALEMANIA

HOLANDA

CANADA

BRASIL

FRACIA

RUSIA



ACTIVIDAD INTERACTIVA

5) La Constitución incluye diferentes elementos donde indica las competencias de cada cámara de gobierno. A continuación has de encontrar alguno de ellos, a ver si las descubres, ¡adelante!

QUE SE TRABAJA EN EL GOBIERNO [Editar](#) HTML5 FLASH

Relacionar | 0 Veces realizada | 0 Me gusta recibidos | Eres el autor

[Compartir](#) [Tweet](#) 0 [G+1](#)

Instrucciones

Forma los grupos de palabras correctamente. Para ello pulsa sobre uno de los elementos y a continuación completa su grupo según el criterio que te indique el ejercicio, así hasta completar todos los grupos. Una vez elegido un elemento podrás

Num. Intentos **0/2**

Puntos **100**

Tiempo **00:00**

Relaciona estos elementos

JUSTICIA	EDUCACIÓN	CONDUCCIÓN
CONTAR	NORMAS	EXPULSAR
CONSTRUCCIÓN	CONVIVENCIA	LIBROS
LEYES	SANIDAD	ACADEMIAS



ACTIVIDAD INTERACTIVA



6) Octavio necesita tu ayuda. En sus clases de latín le han puesto unas frases míticas de la época romana, pero que le cuesta traducir. En este caso la frase es “Ignorantia legis neminen excusat”, pero no sabe que significa, solo sabe que la tercera palabra es *conocer* ¡el resto le has de ayudar tú!



Nombre :.....		Fecha :.....	
Tema	Ignorantia legis neminen excusat		
1			
2			
3			
4			
5			
6			
7			
8			
9			
10			

7) Y en esta ocasión la frase es “In saecula saeculorum”. Octavio a conseguido traducir la segunda palabra que es *los*, ¿serás capaz de traducir el resto?

+

Nombre :	Fecha :
Tema In saecula saeculorum	
1 	
2 	
3 	
4 	
5 	
6 	
7	
8	
9	
10	

- 8) Llega el momento de dejar volar nuestra imaginación. Quiero que pienses como podrías llevar la constitución de manera efectiva a tu vida, es decir, como hacer que se cumplan algunas de las cosas que incluye. Piensa en todo ello y como siempre decide explicarlo con letra o con un dibujo, ¡tú eliges!**

9) Seguimos descubriendo nuevas curiosidades y en esta ocasión tiene que ver con las leyes. No todas las leyes tienen sentido hoy en día, y aquí podrás descubrir las más disparatadas. ¡Si ordenas estas las sílabas de estas palabras lo adivinarás!

¿Todas las leyes tienen sentido?

queAun rezpaca timenra, no dasto las yesle nentie tisendo de las que hoy en día nentie gualnos sespaí. En lanTaidia por plojeme, es galei lirsá de saca sin varlle paro teriorin tapues. En Gran taBreña taés hiprodabi la traenda de los pudosdita al greconso con maraduar. En tallia es leigal la tiprácca de la feprosi3n de lachartán al guali que en ciaFRan no se depue sarbe en el rroferrilca.

leAniama no es nosme y híprobe el sou de recatas en un toac blipúco, en ralsel táes hiprodobi varlle soso a la yapla o en traAuslia loso los leccistrietas denpue biarcam bibomllas. ¡Las yesle guAlnas cesve son surabdas!

Fuente: <http://blogs.20minutos.es/yaestaellistoquetodolosabe>

=====

=====

=====

=====

=====

=====

=====

=====

Handwriting practice lines consisting of ten sets of three horizontal lines (top, middle, bottom) with a dashed middle line, designed for tracing or letter formation.



- 10) Para que conozcas un poco más de la Constitución Española, el más pequeño de la familia os trae un juego con el que podéis aprender más de todo ello, ¿quieres saber más? Pincha sobre él y lo descubrirás



[JUEGO](#)